

企業版微博管理画面有料版

2015年10月19日に企業版微博管理画面のリニューアルが発表されました。30日以内はお試し期間として無料で利用することができます。

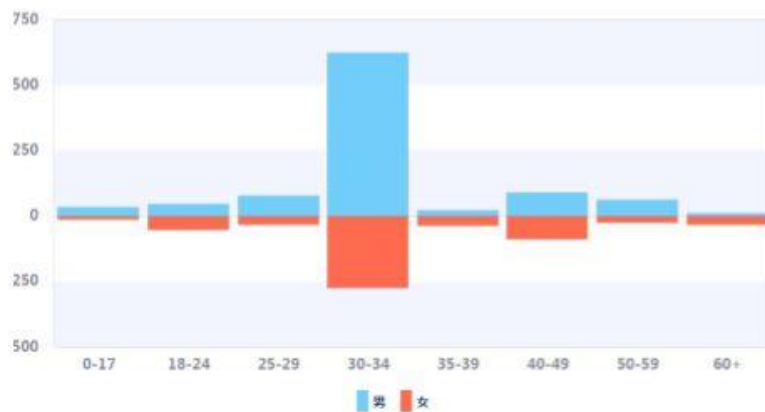
サービス詳細

①フォロワー分析～性別・年齢・地域区分～

指定期間内のフォロワーの増減数をグラフ化



フォロワーの性別や年齢をデータ化



フォロワーの分布地域解析

順番	地区	粉丝数	占粉丝总数%
1.	北京	16377	18.1%
2.	广东	15545	17.1%
3.	上海	8005	8.8%
4.	浙江	6763	7.5%
5.	江苏	5911	6.5%
6.	山东	3693	4.1%
7.	四川	3227	3.6%
8.	福建	3014	3.3%
9.	河南	2667	2.9%
10.	湖北	2614	2.9%

この他にも、フォロワー内の認証アカウントや公式アカウントの割合を把握することができます。

②コンテンツ分析

日毎の投稿コンテンツ数



自社アカウントによるコメント数やシェア数



投稿コンテンツのシェア・コメント数値

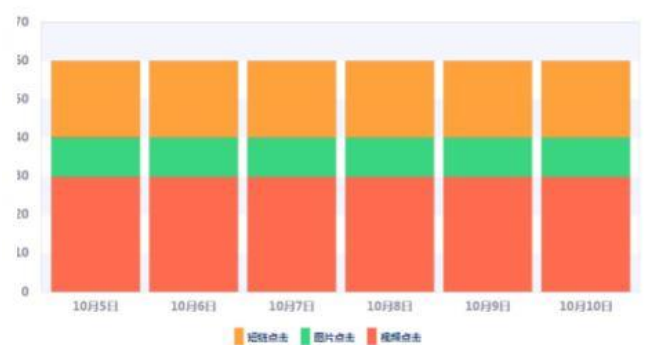


③エンゲージメント分析

平均エンゲージメント数～シェア・コメント・いいね数～



クリック数～リンク・画像・ビデオ～





エンゲージメント率によるフォロワーランキング

排名	微博昵称	互动总数	粉丝分析
1.	90后蜜	51	189
2.	深深的壹花儿	44	130
3.	野小hui_MSH	20	1338
4.	杭州新派瓶	16	533
5.	o传奇们儿Le蕾宇o	15	6862
6.	瓶小7	14	35
7.	世纪车网	13	81999
8.	浩浩shang曹	12	444
9.	曹曹sooooooooc	12	14
10.	正义的禁烟V5	12	5645

④業界傾向分析

気になる公式/認証アカウントをリストに添加



帐号	粉丝分析	粉丝增长数	微博数, 互动数
 Coca Cola	8468	20% ↑	57 1.3万
 Pepsi	98	-99% ↓	70 1.3万

他のアカウントのフォロワー増加数・投稿コンテンツ数・エンゲージメント率

自社アカウント分析のみならず、他のライバルアカウントの動向を随時確認できるのは、非常に便利だと思われれます。

サービス利用登録手順



1. スタンダードバージョン（年会費 150,000 円税別）

- ・フォロワー分析/コンテンツ分析/エンゲージメント分析/業界傾向分析
- ・傾向分析リストに追加できるアカウントは上限 **5 アカウント**

2. プレミアムバージョン（年会費 210,000 円税別）

- ・フォロワー分析/コンテンツ分析/エンゲージメント分析/業界傾向分析
- ・傾向分析リストに追加できるアカウントは上限 **10 アカウント**

3. カスタマイズバージョン

- ・傾向分析リストに追加できるアカウントを**最大 50 アカウント**までカスタマイズ可